





## Omlet z twaróżkiem w środku

 Na widelcu


Polecane na: [śniadanie](#)

Kuchnia (region): [polska](#)

### Warto wiedzieć:

 15 min

 łatwy

 1 porcja

### Składniki:

jajko - 1 szt.

tymianek - kilka listków

proszek do pieczenia - 1/2 łyżeczka

oregano suszone - 1 łyżeczka

woda - 2 łyżeczka

twarożek - 10 łyżeczka

### Sposób przygotowania:

**KROK 1:** Ubijamy jajko, dodajemy następnie mąkę, proszek do pieczenia oraz wodę. Mieszymy. Doprawiamy przyprawami, świeżym, pokrojonym tymiankiem, pieprzem, solą, oregano. Mieszymy ponownie.

**KROK 2:** Dodajemy twarożek i rozgniatamy widelcem. Następnie mieszamy by był równomiernie w całej masie.

**KROK 3:** Nakładamy masę na rozgrzaną patelnię i podsmażamy z obu stron. Przed podaniem posypujemy twaróżkiem.