





Sałatka z pieczoną wieprzowiną

 opuncja123


Polecane na: [sałatki](#)

Kuchnia (region): [arabska](#)

Warto wiedzieć:

 15 min

 łatwy

 1 porcja

Składniki:

sałata lodowa - 2 garść

pomidorki koktajlowe - kilka

pieczona wieprzowina (lub inne
pieczone mięso) - 1 grubszy plaster

szczypiorek - 1 łyżka

natka pietruszki - 1 łyżka

sok z cytryny - 1 łyżeczka

oliwa z oliwek - 1 łyżka

sól, pieprz - do smaku

Sposób przygotowania:

KROK 1: Sałatę lodową szatkujemy. Pomidorki koktajlowe przepoławiamy. Kroimy szczypiorek i natkę pietruszki. Z pieczonego mięsa odkrawamy grubszy plaster i rozdrabniamy na kawałki.

KROK 2: W miseczce łączymy sok z cytryny i oliwę z oliwek, mieszamy do uzyskania jednolitej emulsji. Następnie doprawiamy solą i pieprzem. Mieszamy, aż sól się rozpuści.

KROK 3: Na talerzu układamy 2 garście sałaty, na to kładziemy pomidorki koktajlowe i kawałki pieczonego mięsa. Całość posypujemy szczypiorkiem i natką, polewamy sosem. Smacznego.