





Kokosowa czekolada do picia


 Zdrowie na języku

Polecane na: [desery](#), [napoje](#)

Warto wiedzieć:

 10 min

 łatwy

 1 porcja

Składniki:

mleko - 150 ml

mleczko kokosowe - 2 łyżka

kakao - 1 łyżka

czekolada gorzka - 1 kostka

syrop klonowy - 1 łyżka

mleczko kokosowe ubite na pianę -
50 ml

starta czekolada - 1 łyżeczka

Sposób przygotowania:

KROK 1: W garnku zagotuj mleko z mleczkiem kokosowym. Następnie wrzuć kostkę czekolady, kakao i syrop klonowy, mieszaj aż całość się rozpuści.

KROK 2: W osobnym naczyniu ubij 50 ml mocno schłodzonego mleczka kokosowego na bitą śmietanę.

KROK 3: Gorącą czekoladę przelej do kubka przez sitko, aby pozbyć się nierozpuszczonych frakcji kakao.

KROK 4: Na wierzch połóż ubita śmietankę i posyp wiórkami startej czekolady.