





## Surówka z buraczków i jabłek

 dorotaR


Polecane na: [sałatki](#)

Kuchnia (region): [polska](#)

### Warto wiedzieć:

 10 min

 łatwy

 2 porcje

### Składniki:

burak - 2 szt.  
jabłko - 2 szt.  
oliwa - 3 łyżka

sok z cytryny - 2 łyżka  
olej aromatyzowany cytryną - 1 łyżeczka

### Sposób przygotowania:

**KROK 1:** Buraki obieramy, myjemy i ścieramy na tarce jarzynowej o dużych oczkach lub w robocie kuchennym z nakładką do julienne lub ostrym nożem kroimy w drobną zapałkę. Tak samo postępujemy z jabłkiem, myjemy, obieramy i kroimy w drobne słupki. Buraka i jabłko przekładamy do miski. Polewamy oliwą, sokiem wyciśniętym z cytryny i do smaku aromatyzowanym oleje. Wszystko mieszamy.